



โครงการจัดทำโปรแกรมระบบบริหารจัดการ
ครุภัณฑ์คอมพิวเตอร์
กรมโยธาธิการและผังเมือง



ระเบียบวาระการประชุม (Agenda)

1. แผนการดำเนินงาน
2. สรุปความต้องการ
3. ตัวอย่างการออกแบบ
4. นำเสนอระบบที่พัฒนา



Agenda






[← Back](#)

1.แผนการดำเนินงาน

1.แผนการดำเนินงาน

ระยะเวลาดำเนินโครงการ 85 วัน เริ่ม วันที่ 26 กรกฎาคม 2561 สิ้นสุด 18 ตุลาคม 2561

ลำดับ	รายละเอียดกิจกรรม	ช่วงเวลาที่ดำเนินการ(เดือน)				ช่วงระยะเวลาที่คาดว่าจะเสร็จ
		ก.ค.	ส.ค.	ก.ย.	ต.ค.	
งวดงานที่ 1						
1	พัฒนาระบบตามกำหนดใน TOR ข้อที่ 4.1 และ 4.2					18 ก.ย. 2561
1.1	งานข้อมูลพื้นฐาน					
	- จัดการข้อมูลประเภทครุภัณฑ์					
	- จัดการข้อมูลทะเบียนประวัติข้อมูลครุภัณฑ์					
	- สืบค้นทะเบียนประวัติข้อมูลครุภัณฑ์					
1.2	งานบริหารคลังครุภัณฑ์ประวัติการซ่อมบำรุง					
	- จัดการประวัติการซ่อมบำรุงทะเบียนครุภัณฑ์					
	- สืบค้นทะเบียนประวัติการซ่อมบำรุง					



1.แผนการดำเนินงาน

ระยะเวลาดำเนินโครงการ 85 วัน เริ่ม วันที่ 26 กรกฎาคม 2561 สิ้นสุด 18 ตุลาคม 2561

ลำดับ	รายละเอียดกิจกรรม	ช่วงเวลาที่ดำเนินการ(เดือน)				ช่วงระยะเวลาที่คาดว่าจะเสร็จ
		ก.ค.	ส.ค.	ก.ย.	ต.ค.	
	งวดงานที่ 2					
2	พัฒนาระบบตามกำหนดใน TOR ข้อที่ 4.3 และ 4.10					12 ต.ค. 2561
2.1	งานบริหารคลังครุภัณฑ์ประวัติข้อมูลการจัดซื้อและการตัดโอนครุภัณฑ์					
	- จัดการข้อมูลครุภัณฑ์ที่จัดซื้อใหม่ และยังไม่ได้ออกทะเบียนเลขครุภัณฑ์					
	- จัดการข้อมูลทะเบียนประวัติข้อมูลครุภัณฑ์					
	- จัดการครุภัณฑ์ที่ได้ออกทะเบียนเลขครุภัณฑ์ศูนย์เทคโนโลยีสารสนเทศแล้ว					
	- จัดการการตัดโอนครุภัณฑ์จากข้อมูลการจัดซื้อ และตามหมายเลขทะเบียนครุภัณฑ์					
	- สืบค้นประวัติตัดโอนครุภัณฑ์ตามหมายเลขทะเบียนครุภัณฑ์					

1.แผนการดำเนินงาน

ระยะเวลาดำเนินโครงการ 85 วัน เริ่ม วันที่ 26 กรกฎาคม 2561 สิ้นสุด 18 ตุลาคม 2561

ลำดับ	รายละเอียดกิจกรรม	ช่วงเวลาที่ดำเนินการ(เดือน)				ช่วงระยะเวลาที่คาดว่าจะเสร็จ
		ก.ค.	ส.ค.	ก.ย.	ต.ค.	
	งวดงานที่ 2					
2	พัฒนาระบบตามกำหนดใน TOR ข้อที่ 4.3 และ 4.10					12 ต.ค. 2561
2.2	งานผู้ดูแลระบบ					
	- จัดการข้อมูลผู้ดูแลระบบ					
2.3	งานแบบฟอร์มและรายงานของระบบ					
2.4	งานนำเข้าทะเบียนครุภัณฑ์ตามข้อมูลเอกสาร (Data Sheet) ด้วยวิธีการนำเข้าฐานข้อมูลโดยตรง (Dump File)					
2.5	จัดทำคู่มือการใช้งานโปรแกรมระบบฯ					
2.6	ติดตั้งโปรแกรมระบบบริหารจัดการครุภัณฑ์คอมพิวเตอร์					
2.7	ส่งมอบชุดคำสั่ง (Source Code Program) ทั้งหมดในรูปแบบ DVD					
	รวมทั้งสิ้น 80 วัน					



← Back

2.สรุปความต้องการระบบ

2.1 ภาพรวมของการทำงานระบบฯ



1




ส่วนกลางที่นำ
ข้อมูลเข้าระบบ



2



ส่วนงานย่อยต่างๆ
เบิกครุภัณฑ์เพื่อใช้
งาน



3



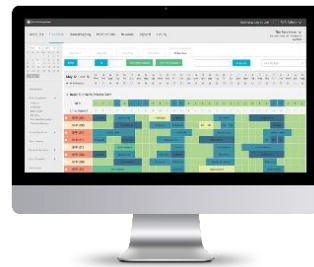
ส่วนงานย่อยนำ
ครุภัณฑ์มาสร้าง
เป็นรหัสของตน



4



ส่วนงานย่อยทำ
การเข้าสู่ระบบ



5



นำชุดตัวเลขที่สร้าง
มาใหม่มาเชื่อมโยง
กับข้อมูลครุภัณฑ์



6



เจ้าหน้าที่ส่วนกลางดู
รายงานต่างๆ

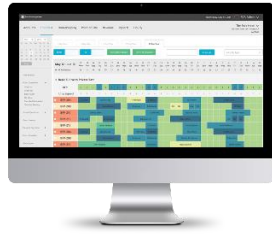


2.2 ภาพรวมการทำงานของเจ้าหน้าที่ส่วนกลาง



1

เข้าสู่ระบบ
บริหารครุภัณฑ์



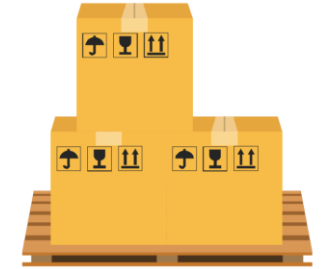
2

นำเข้าข้อมูล
ครุภัณฑ์



3

ดำเนินการรับ/เบิก
ครุภัณฑ์




4

ส่วนงานย่อยทำการใส่
เลขครุภัณฑ์ของ
หน่วยงานตนเองในตาม
ครุภัณฑ์ที่ได้เบิกมา



5

เจ้าหน้าที่ส่วนกลาง
เข้ามาตรวจสอบการ
เคลื่อนไหวของข้อมูล



6

ทำรายงานต่างๆ ที่
เกี่ยวข้องกับครุภัณฑ์




2.3 ภาพรวมการทำงานของเจ้าหน้าที่ส่วนงานย่อย




1

ทำการเบิก
ครุภัณฑ์



2

รับครุภัณฑ์จาก
ส่วนกลาง



3

จัดเก็บครุภัณฑ์



4

เข้าสู่ระบบบริหาร
ครุภัณฑ์



5

ทำการใส่เลขครุภัณฑ์
ของหน่วยงานตนเองใน
ตามครุภัณฑ์ที่ได้เบิกมา



6

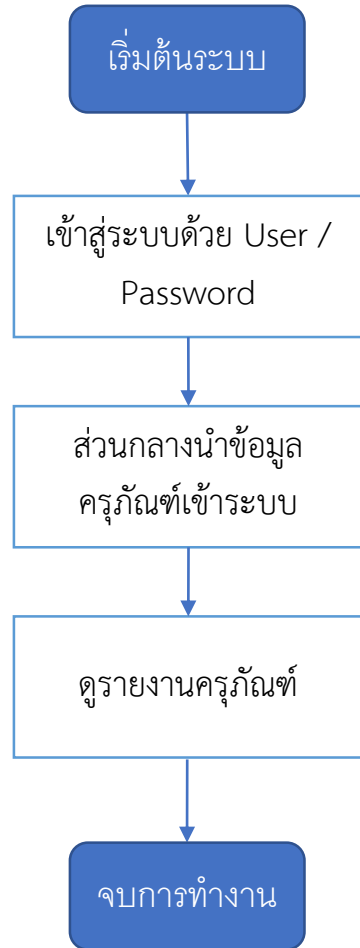
ทำดูรายงานต่างๆ
เกี่ยวกับครุภัณฑ์



2.4 ผังการทำงานของระบบแบบย่อ

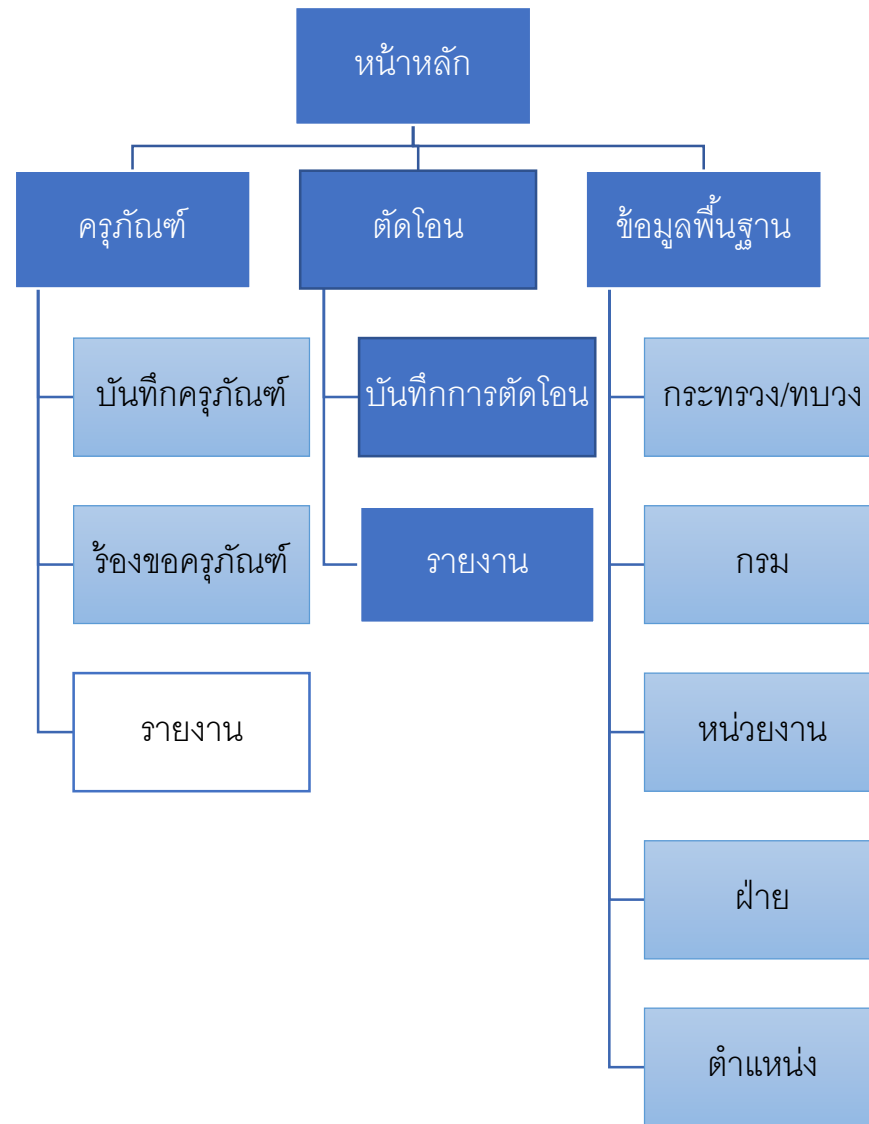


เจ้าหน้าที่ส่วนกลาง



เจ้าหน้าที่ส่วนงานย่อย

2.5 แผนผังเว็บไซต์ (Sitemap) ของระบบฯ

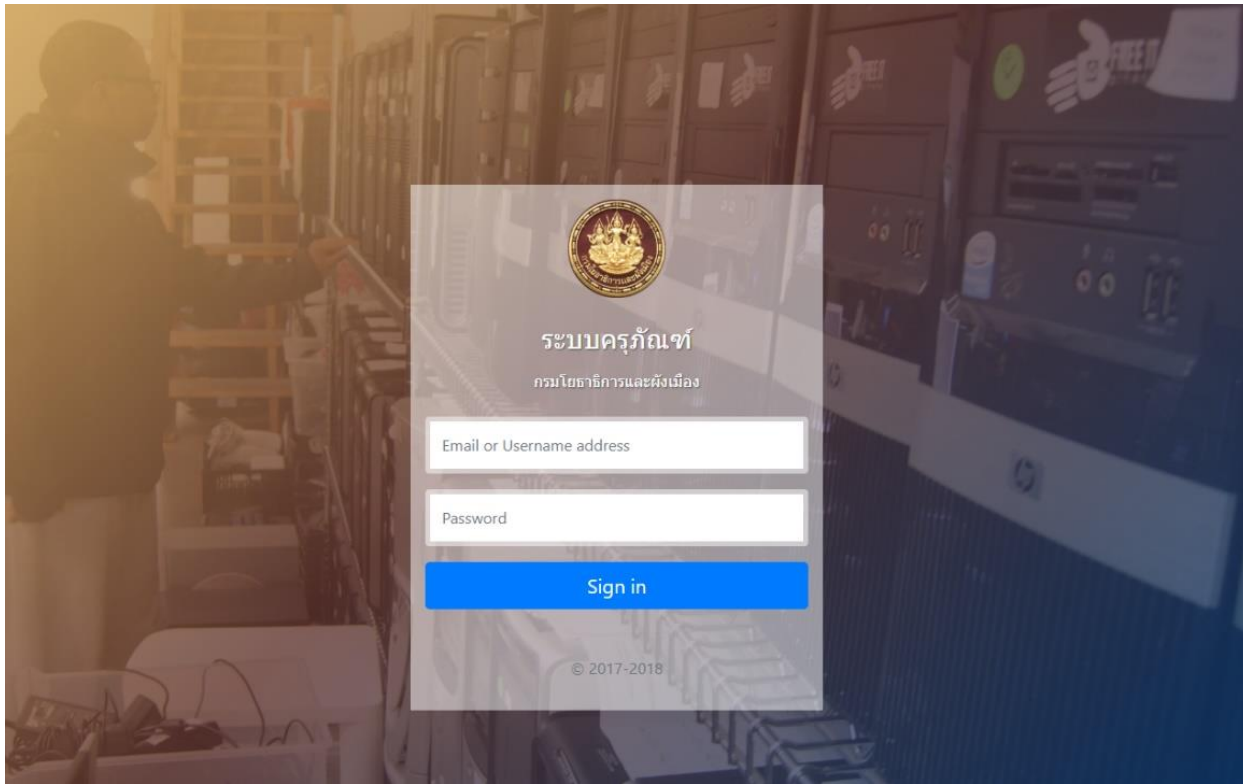




3. ตัวอย่างการออกแบบ

Back

3. ตัวอย่างการออกแบบเว็บไซต์

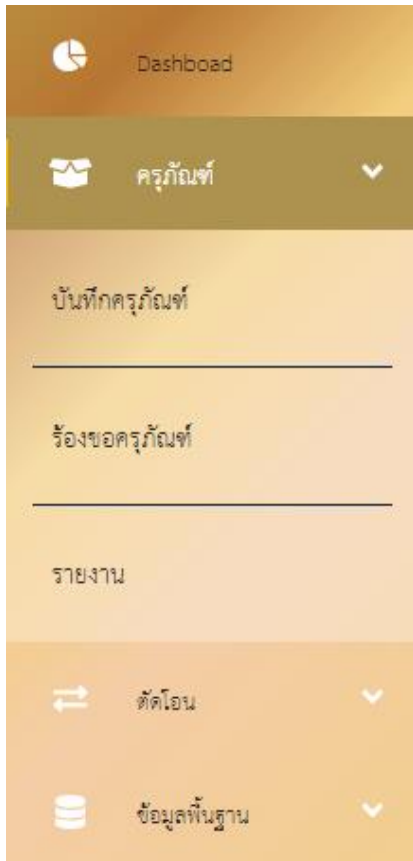


ภาพหน้าเข้าใช้งาน

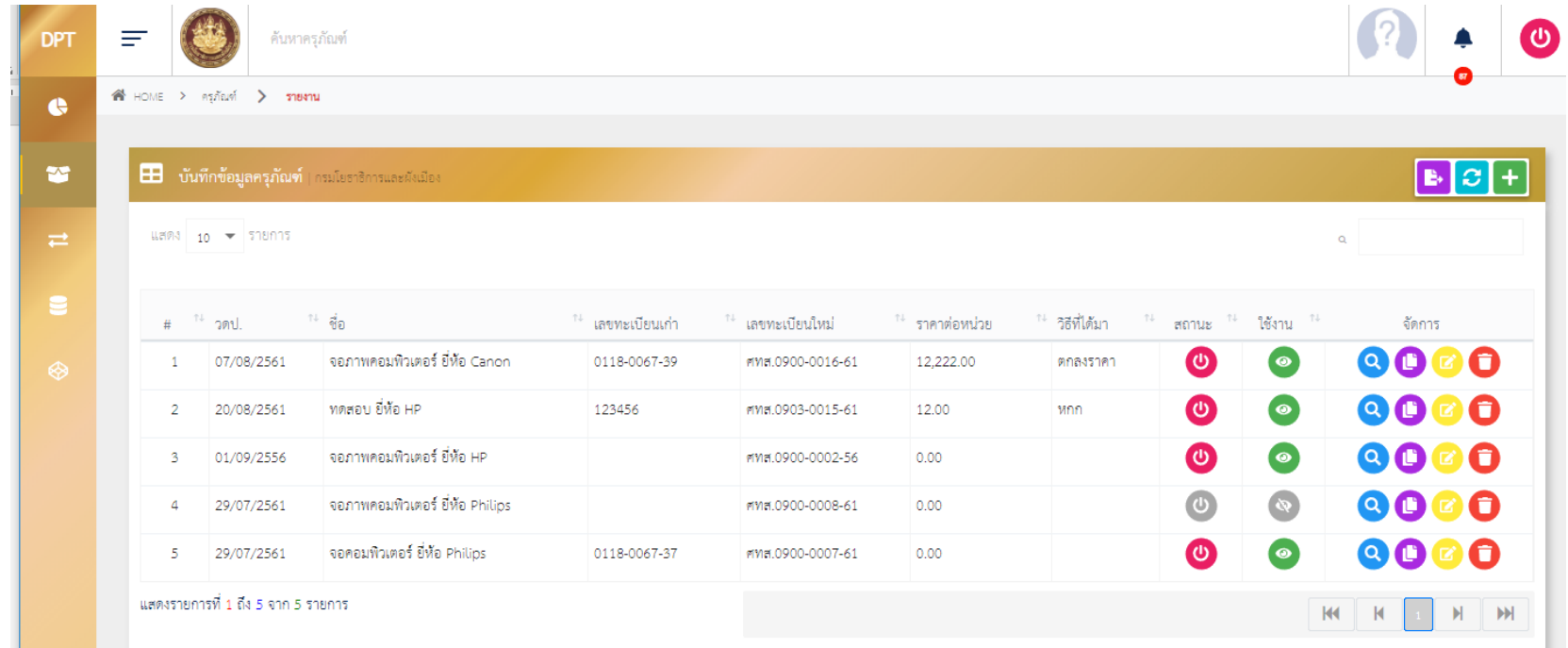


ภาพหน้าแดชบอร์ด

3. ตัวอย่างการออกแบบเว็บไซต์



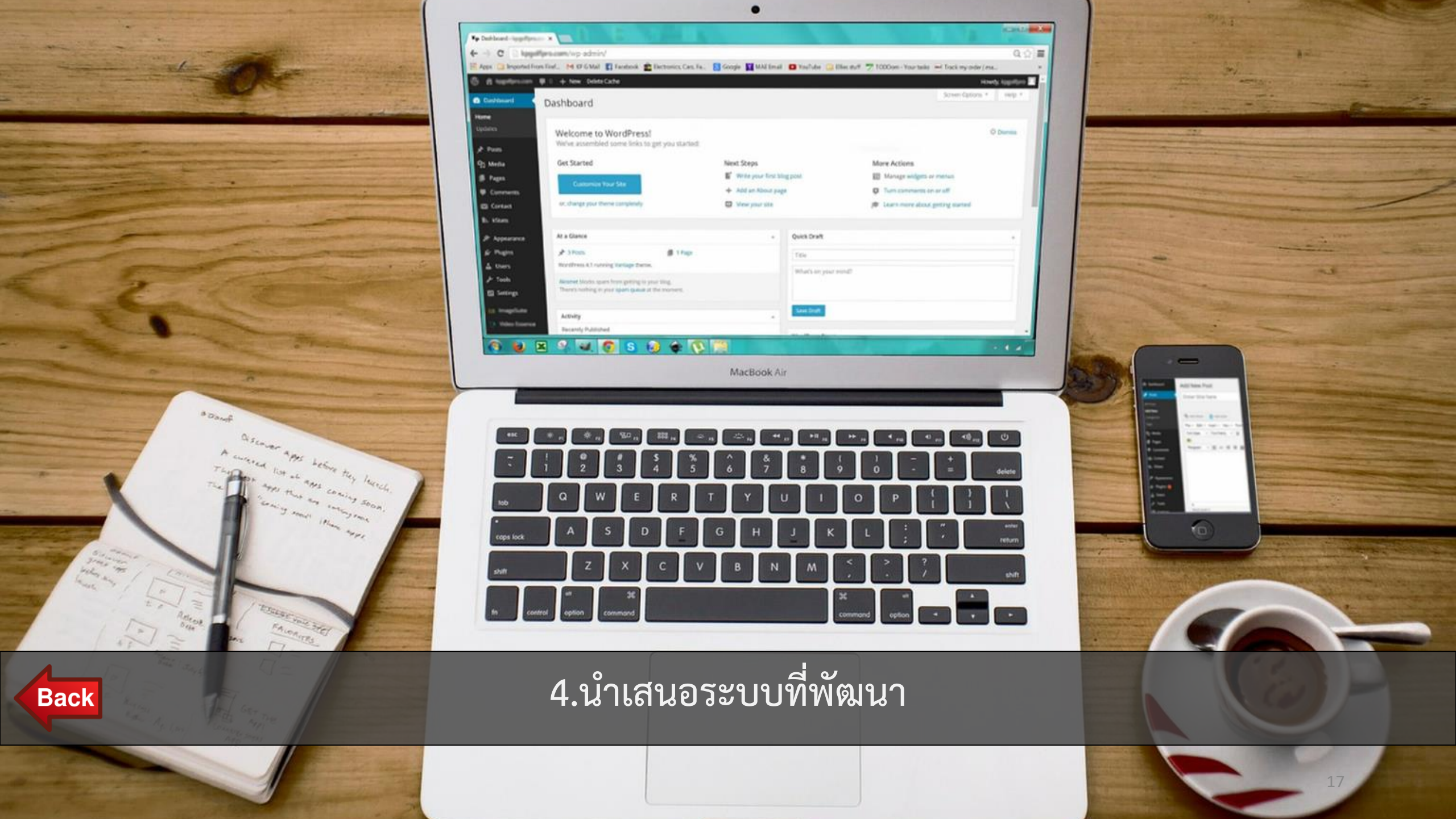
ภาพเมนูการใช้งานหลัก



ภาพรายการครุภัณฑ์

← Back

4. นำเสนอระบบที่พัฒนา



4. นำเสนอระบบฯ

บริษัทฯ ขอนำเสนอด้วยวิธีการเปิดการใช้งานจริง (Demo)

ลำดับ	รายละเอียดกิจกรรม	หมายเหตุ
	งวดงานที่ 1	
1	พัฒนาระบบตามกำหนดใน TOR ข้อที่ 4.1 และ 4.2	
1.1	งานข้อมูลพื้นฐาน	
	- จัดการข้อมูลประเภทครุภัณฑ์	
	- จัดการข้อมูลทะเบียนประวัติข้อมูลครุภัณฑ์	
	- สืบค้นทะเบียนประวัติข้อมูลครุภัณฑ์	
1.2	งานบริหารคลังครุภัณฑ์ประวัติการซ่อมบำรุง	
	- จัดการประวัติการซ่อมบำรุงทะเบียนครุภัณฑ์	
	- สืบค้นทะเบียนประวัติการซ่อมบำรุง	



4. นำเสนอระบบฯ


บริษัทฯ ขอนำเสนอด้วยวิธีการเปิดการใช้งานจริง (Demo)

ลำดับ	รายละเอียดกิจกรรม	หมายเหตุ
	งวดงานที่ 2	
2	พัฒนาระบบตามกำหนดใน TOR ข้อที่ 4.3 และ 4.10	
2.1	งานบริหารคลังครุภัณฑ์ประวัติข้อมูลการจัดซื้อและการตัดโอนครุภัณฑ์	
	- จัดการข้อมูลครุภัณฑ์ที่จัดซื้อใหม่ และยังไม่ได้ออกทะเบียนเลขครุภัณฑ์	
	- จัดการข้อมูลทะเบียนประวัติข้อมูลครุภัณฑ์	
	- จัดการครุภัณฑ์ที่ได้ออกทะเบียนเลขครุภัณฑ์ศูนย์เทคโนโลยีสารสนเทศแล้ว	
	- จัดการการตัดโอนครุภัณฑ์จากข้อมูลการจัดซื้อ และตามหมายเลขทะเบียนครุภัณฑ์	
	- สืบค้นประวัติตัดโอนครุภัณฑ์ตามหมายเลขทะเบียนครุภัณฑ์	



Q &A

สอบถามข้อมูล
เพิ่มเติม



Back